

Redes de Petri

Manuel Alcino Cunha

Departamento de Informática
Universidade do Minho

2005/06

Redes de Petri

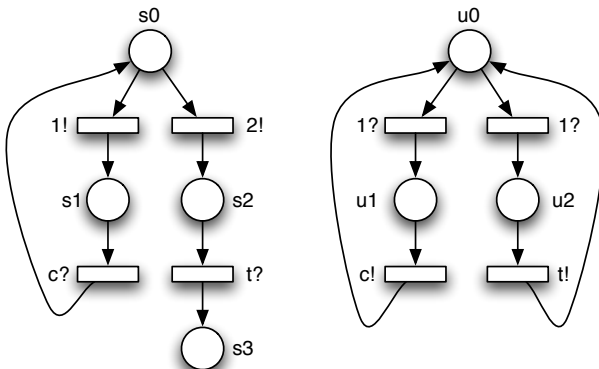
- Quando modelamos um sistema concorrente com um sistema de transição é sempre necessário pensar nos efeitos globais de uma acção.
- As redes de Petri preservam a noção de estado local e as causas e efeitos de uma acção são determinados localmente.
- Ao contrário dos sistemas de transição, onde a ênfase está nos estados, e dos métodos algébricos, onde a ênfase está nas acções, as redes de Petri dão igual ênfase aos dois componentes.

Notação Gráfica

- Um círculo, denominado *lugar*, denota algo passivo:
 - um estado local de um componente;
 - uma condição;
 - um recurso partilhado;
 - um canal de comunicação; . . .
- Um rectângulo, denominado *acção*, denota algo activo:
 - Um evento, transição, acção;
 - A execução de uma instrução;
 - A transmissão de uma mensagem; . . .
- Os arcos determinam as causas e os efeitos:
 - Um arco entre um lugar e uma acção indica que essa condição é necessária para a executar (pré-condição);
 - Um arco entre uma acção e um lugar indica que a sua execução irá tornar essa condição verdadeira (pós-condição).

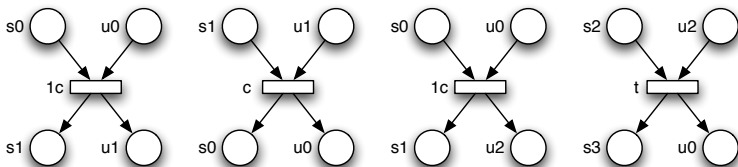
Modelação

- No caso de sistemas não concorrentes a modelação com redes de Petri não traz grandes vantagens em relação aos sistemas de transição.

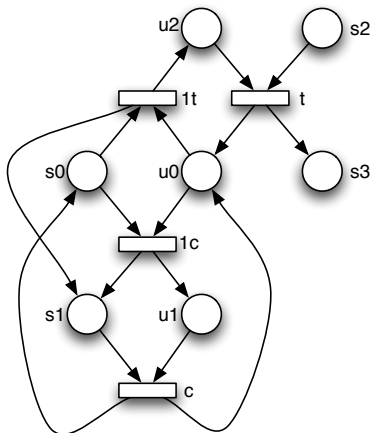


Modelação

- Devido ao princípio da localidade é possível modelar cada uma das acções de um sistema concorrente independentemente.
- Para obter o modelo do sistema concorrente basta juntar todas as acções, fundindo lugares com o mesmo nome.
- Note que não podem existir duas acções com o mesmo nome, mas com vizinhanças diferentes.



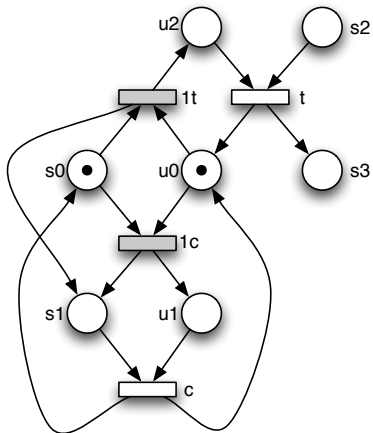
Exemplo



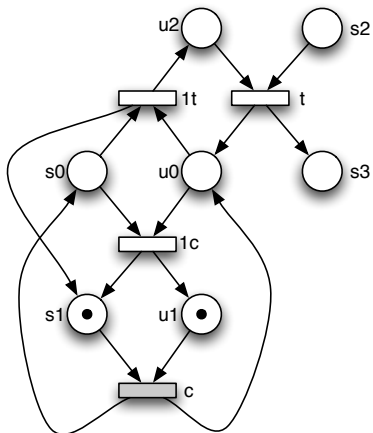
Dinâmica

- O facto de um componente se encontrar num determinado estado é assinalado por uma marca no lugar respectivo.
- Vendo os lugares como condições, a presença de uma marca num lugar significa que essa condição se verifica.
- O estado global do sistema é a marcação actual da rede, ou seja o conjunto de estados que possuem marcas. O estado inicial é uma marcação.
- Uma acção está activa, ou pronta a executar, se todas as suas pré-condições estão marcadas.
- Quando ocorre as marcas são retiradas das pré-condições e são colocadas marcas em todas as pós-condições. O disparo é atómico.
- Que acontece se as pós-condições já tiverem marcas?

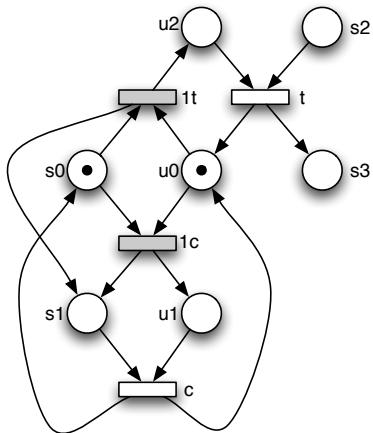
Jogo das Marcas



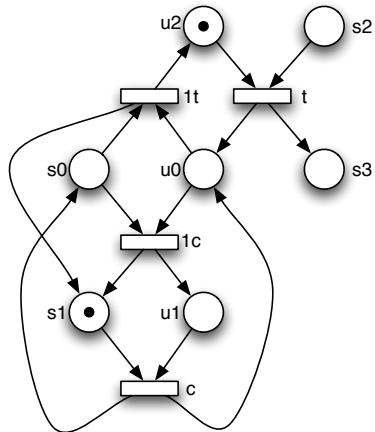
Jogo das Marcas



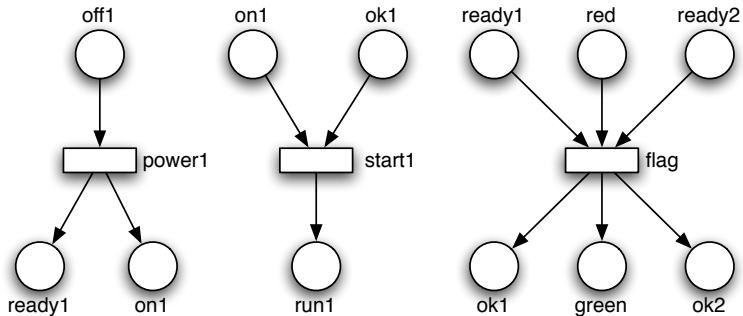
Jogo das Marcas



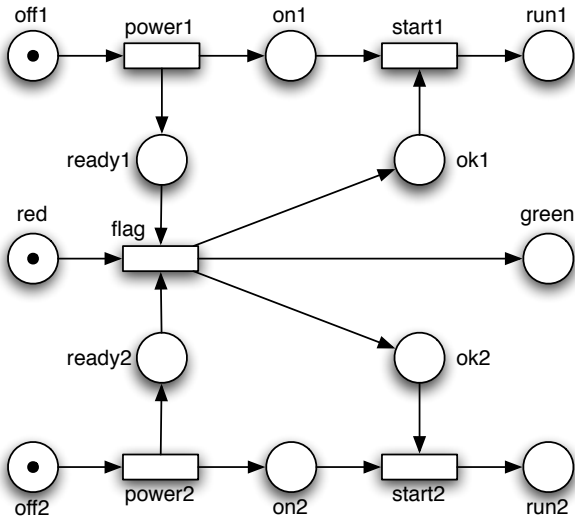
Jogo das Marcas



Exemplo



Exemplo



Tipos de Redes

- Elementares** Cada lugar contém no máximo uma marca. Uma acção só está activa se as pós-condições não estiverem marcadas.
- P/T** A capacidade dos lugares é ilimitada: é conveniente vê-los como recursos. Os arcos tem um peso: podem transportar mais do que uma marca. Podem ser extendidas com lugares de capacidades limitada e arcos inibidores.
- Coloridas** As marcas passam a ter informação associada. Os arcos podem indicar que tipo de marcas pretendem.

Definição Formal

Definição

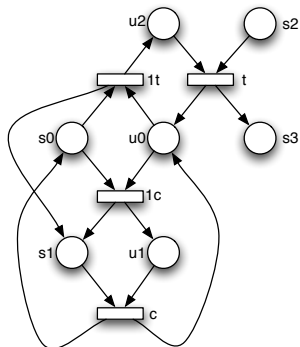
Uma *rede* é um tuplo

$$(L, A, F)$$

onde

- L é um conjunto de lugares;
- A é um conjunto de acções, tal que $A \cap L = \emptyset$;
- $F \subseteq (L \times A) \cup (A \times L)$ é uma relação de fluxo que representa os arcos.
- Se L e A são finitos então diz-se que a rede é finita.

Exemplo



$$(L, A, F)$$

$$L = \{s_0, s_1, s_2, s_3, u_0, u_1, u_2\}$$

$$A = \{1_c, 1_t, c, t\}$$

$$F = \{(s_0, 1_c), (u_0, 1_c), (1_c, s_1), (1_c, u_1)$$

$$(s_1, c), (u_1, c), (c, s_0), (c, u_0)$$

$$(s_0, 1_t), (u_0, 1_t), (1_t, s_1), (1_t, u_2)$$

$$(s_2, t), (u_2, t), (t, s_3), (t, u_0)\}$$

Pré e Pós-condições

- Dada uma rede (L, A, F) e um elemento $e \in L \cup A$:
 - O conjunto dos seus elementos de entrada define-se como

$$\bullet e \equiv \{x \in L \cup A \mid (x, e) \in F\}$$

- O conjunto dos seus elementos de saída define-se como

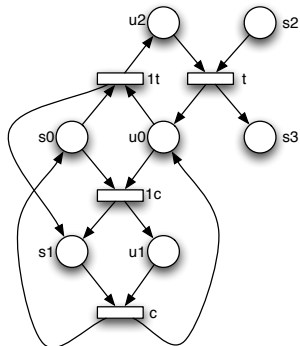
$$e \bullet \equiv \{x \in L \cup A \mid (e, x) \in F\}$$

- Se a é uma acção, $\bullet a$ denota as suas pré-condições e $a \bullet$ as suas pós-condições.
- É conveniente estender estas noções a conjuntos. Dado $E \subseteq L \cup A$ temos

$$\bullet E \equiv \bigcup_{e \in E} \bullet e \equiv \{x \in L \cup A \mid \exists e \in E \cdot (x, e) \in F\}$$

$$E \bullet \equiv \bigcup_{e \in E} e \bullet \equiv \{x \in L \cup A \mid \exists e \in E \cdot (e, x) \in F\}$$

Exemplo



$$\bullet c = \{s_1, u_1\}$$

$$c^\bullet = \{s_0, u_0\}$$

$$\bullet s_0 = \{c\}$$

$$s_0^\bullet = \{1c, 1t\}$$

$$\bullet \{1c, 1t\} = \{s_0, u_0\}$$

$$\{1c, 1t\}^\bullet = \{s_1, u_1, u_2\}$$

Isomorfismos

- Duas redes $N_0 = (L_0, A_0, F_0)$ e $N_1 = (L_1, A_1, F_1)$ são isomórficas ($N_0 \cong N_1$) sse existirem duas funções bijectivas $\alpha : L_0 \rightarrow L_1$ e $\beta : A_0 \rightarrow A_1$ tal que

$$\forall l \in L_0, a \in A_0 \cdot (l, a) \in F_0 \Leftrightarrow (\alpha(l), \beta(a)) \in F_1$$

$$\forall l \in L_0, a \in A_0 \cdot (a, l) \in F_0 \Leftrightarrow (\beta(a), \alpha(l)) \in F_1$$

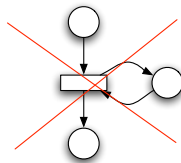
- Extendendo a aplicação de funções para conjuntos, podemos alternativamente ter

$$\forall a \in A_0 \cdot \alpha(\bullet a) = \bullet \beta(a) \wedge \alpha(a \bullet) = \beta(a) \bullet$$

Redes Puras e Simples

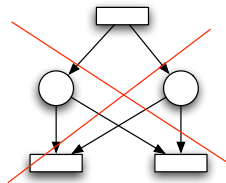
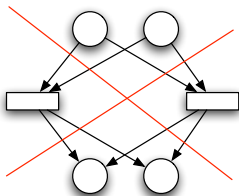
- Uma rede (L, A, F) diz-se *pura* sse

$$\forall x \in L \cup A \cdot \bullet x \cap x^\bullet = \emptyset$$



- Uma rede (L, A, F) diz-se *simples* sse

$$\forall x, y \in L \cup A \cdot (\bullet x = \bullet y \wedge x^\bullet = y^\bullet) \Rightarrow x = y$$



Independência

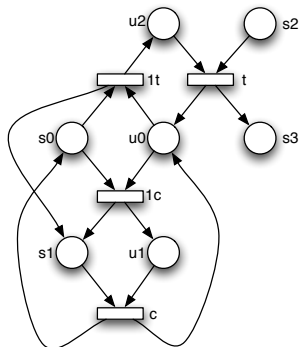
- Dada uma rede (L, A, F) , a *vizinhança* de uma acção $a \in A$ define-se como

$$loc(a) = \bullet a \cup a \bullet$$

- Duas acções $a_0 \neq a_1 \in A$ são *independentes* ($a_0 \# a_1$) sse

$$loc(a_0) \cap loc(a_1) = \emptyset$$

Exemplo



- É simples e pura;
- Não tem transições independentes.

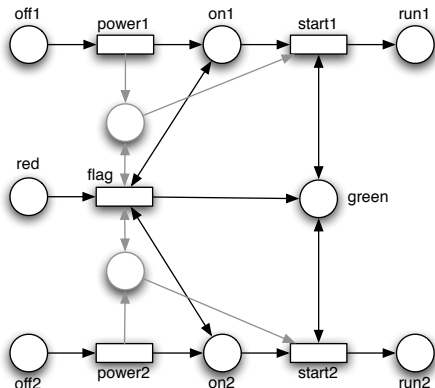
$$loc(1_t) = \{s_0, u_0, s_1, u_2\}$$

$$loc(1_c) = \{s_0, u_0, s_1, u_1\}$$

$$loc(c) = \{s_1, u_1, s_0, u_0\}$$

$$loc(t) = \{u_2, s_2, u_0, s_3\}$$

Exemplo



- Não é simples;
 - Não é pura.
- $power_1 \# power_2$
 $power_1 \# start_2$
 $power_2 \# start_1$
 $\neg(start_1 \# start_2)$

Redes Elementares

Definição

Uma *rede elementar* é um tuplo

$$(L, A, F, M_0)$$

onde

- (L, A, F) é uma rede;
 - $M_0 \subseteq L$ é a marcação inicial.
-
- Enquanto que (L, A, F) nos dá uma caracterização estática do sistema, M_0 caracteriza o seu comportamento dinâmico.

Activação e Disparo

- Dada uma rede elementar pura (L, A, F, M_0) uma acção $a \in A$ está *activa* numa marcação $M \subseteq L$ ($M[a]$) sse

$$\bullet a \subseteq M \wedge a^\bullet \cap M = \emptyset$$

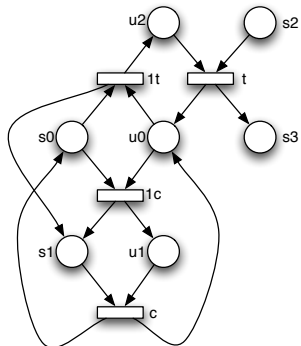
- Se a rede não for pura então $M[a]$ sse

$$\bullet a \subseteq M \wedge a^\bullet \cap (M - \bullet a) = \emptyset$$

- Quando uma acção ocorre as pré-condições deixam de estar válidas e as pós-condições passam a ser válidas. Se $M[a]$ então o *disparo* de a leva a uma nova marcação N ($M[a]N$) sse

$$N = (M - \bullet a) \cup a^\bullet$$

Exemplo



$$\{s_0, u_0\} [1_t] \{s_1, u_2\}$$

$$\neg \{s_0, s_2\} [1_t]$$

$$\neg \{s_0, u_0, s_1\} [1_t]$$

$$\{s_0, u_0, u_1\} [1_t] \{s_1, u_2, u_1\}$$

Concorrência

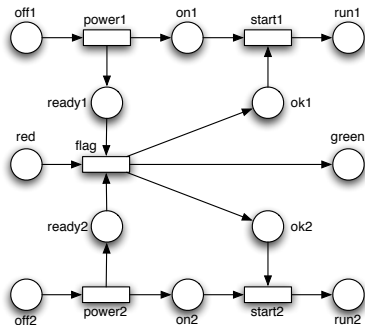
- É conveniente estender os conceitos de activação e disparo a conjuntos de acções.
- Dada uma rede elementar (L, A, F, M_0) um conjunto de acções $B \subseteq A$ está *activo concorrentemente* numa marcação $M \subseteq L$ sse cada uma das acções está activa individualmente e é independente de todas as outras.
- Formalmente temos que $M[B]$ sse

$$\forall a \in B \cdot M[a] \wedge \forall a, b \in B \cdot a \# b$$

- O efeito do disparo de um conjunto de acções é a “soma” dos efeitos individuais de cada uma delas. Formalmente temos que $M[B]N$ sse

$$N = (M - \bullet B) \cup B \bullet$$

Exemplo



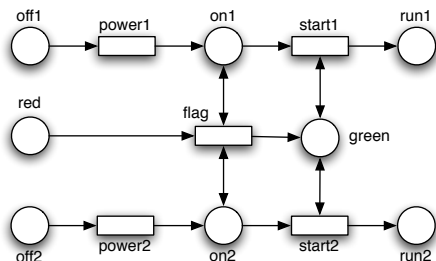
$$\{off_1, red, off_2\}[[power_1, power_2]]\{on_1, ready_1, red, on_2, ready_2\}$$

$$\rightarrow \{off_1, red, off_2\}[[power_1, flag]]\}$$

$$\{on_1, ok_1, green, on_2, ok_2\}[[start_1, start_2]]\{run_1, green, run_2\}$$

$$\rightarrow \{on_1, ready_1, ok_1, red, ready_2\}[[start_1, flag]]\}$$

Exemplo



$$\{on_1, red, on_2\} [flag] \{on_1, green, on_2\}$$

$$\{on_1, green, on_2\} [start_1] \{run_1, green, on_2\}$$

$$\{on_1, green, on_2\} [start_2] \{on_1, green, run_2\}$$

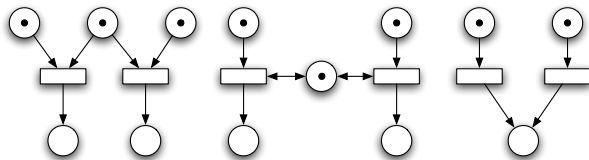
$$\neg \{on_1, green, on_2\} [[start_1, start_2]]$$

Conflito

- Dada uma rede elementar (L, A, F, M_0) duas acções $a, b \in A$ estão em *conflito* numa marcação $M \subseteq L$ sse

$$M[a] \wedge M[b] \wedge \neg M[a, b]$$

- A única razão para tal é $\neg a\#b$: as acções partilham pré-condições (*forwards conflict*) ou partilham pós-condições (*backwards conflict*).



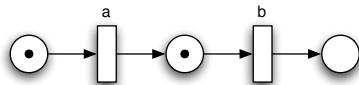
Contacto

- Dada uma rede elementar (L, A, F, M_0) existe um *contacto* entre duas acções $a, b \in A$ numa marcação $M \subseteq L$ sse
 - b está activa em M enquanto que a não

$$M[b] \wedge \neg M[a]$$

- mas depois de b ocorrer a já pode ocorrer

$$M[b]N \wedge N[a]$$

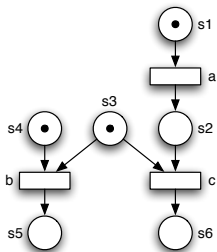


- Em geral, existe contacto numa marcação M para um evento a sse

$$\bullet a \subseteq M \wedge a^\bullet \cap (M - \bullet a) \neq \emptyset$$

Confusão

- Uma mistura entre concorrência e conflito pode dar origem a uma situação denominada *confusão*. Em princípio duas acções concorrentes são independentes, mas em certos casos podem interferir uma com a outra.
- Na seguinte rede *a* e *b* são concorrentes, mas dependendo da ordem em que ocorrem podemos ter ou não conflitos.



$$\begin{aligned}
 & \{s_1, s_3, s_4\} \llbracket a, b \rrbracket \{s_2, s_5\} \\
 & \{s_1, s_3, s_4\} \llbracket b \rrbracket \{s_1, s_5\} \\
 & \{s_1, s_5\} \llbracket a \rrbracket \{s_2, s_5\} \\
 & \{s_1, s_3, s_4\} \llbracket a \rrbracket \{s_2, s_3, s_4\} \\
 & \{s_2, s_3, s_4\} \llbracket b \rrbracket \wedge \{s_2, s_3, s_4\} \llbracket c \rrbracket \\
 & \neg \{s_2, s_3, s_4\} \llbracket b, c \rrbracket
 \end{aligned}$$

Grafo de Acessibilidade

- Dada uma rede elementar $R = (L, A, F, M_0)$ o conjunto de marcações acessíveis a partir de uma dada marcação $M \subseteq L$ é o menor conjunto $reach(M)$ tal que:

$$\begin{aligned}
 &M \in reach(M) \\
 &\quad \wedge \\
 &\exists a \in A \cdot M_1[a]M_2 \wedge M_1 \in reach(M) \Rightarrow M_2 \in reach(M)
 \end{aligned}$$

- O *grafo de acessibilidade* de R é um sistema de transição (S, i, L, T) onde

$$S = reach(M_0)$$

$$i = M_0$$

$$L = A$$

$$T = \{(M_1, a, M_2) \in S \times L \times S \mid M_1[a]M_2\}$$

Cálculo do Grafo de Acessibilidade

```

grafo (L, A, F, M0) ≡
  S ← {M0};
  T ← ∅;
  Stack X ← new Stack();
  X.push(M0);
  while ¬X.empty()
    M ← X.pop();
    for a ∈ enabled(M);
      N ← next(M, a);
      if N ∉ S
        S ← S ∪ {N};
        X.push(N);
      T ← T ∪ {(M, a, N)};
  return (S, M0, A, T);

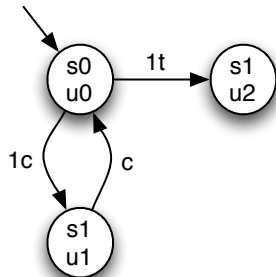
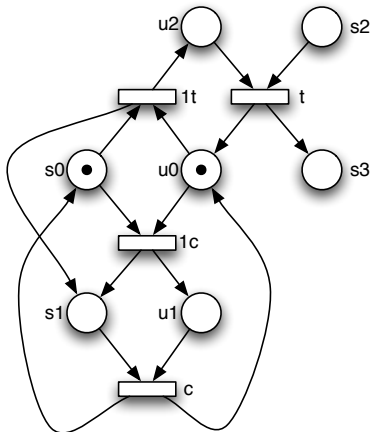
```

$$\text{enabled}(M) \equiv \{a \in A \mid M[a]\}$$

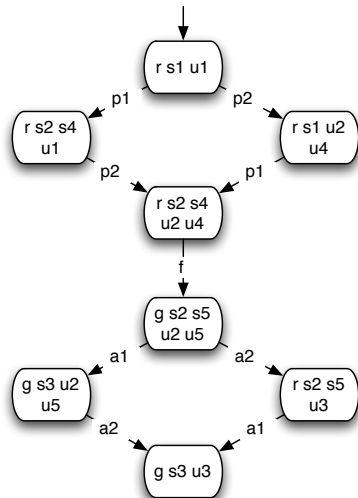
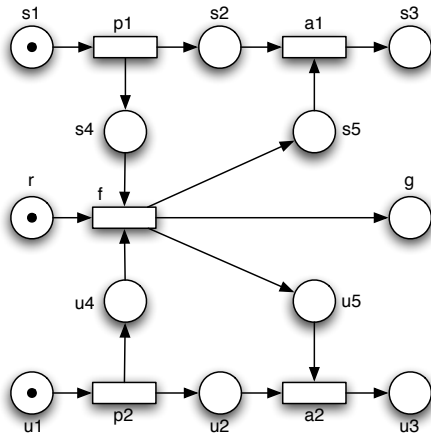
$$\text{next}(M, a) \equiv N \Leftrightarrow M[a]N$$

Trocando a *stack* por uma *queue* temos uma travessia do grafo *breadth-first* em vez de *depth-first*, com a garantia de encontrar o menor caminho até um estado de erro.

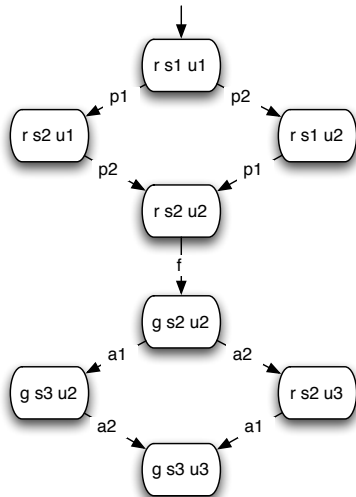
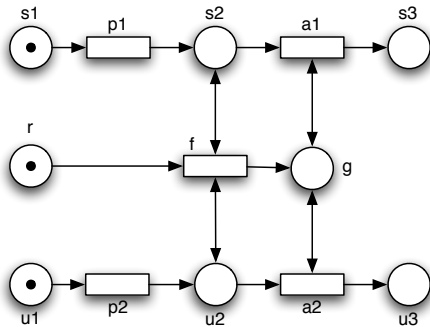
Exemplo



Exemplo



Exemplo



Semântica Não-Entrelaçada

- Os sistemas de transição normais não capturam a concorrência verdadeira.
- Mas podemos usar a variante *step*, onde as transições são etiquetadas por conjuntos de acções.
- Usando semântica *step* o grafo de acessibilidade de (L, A, F, M_0) é um sistema de transição (S, i, L, T) onde

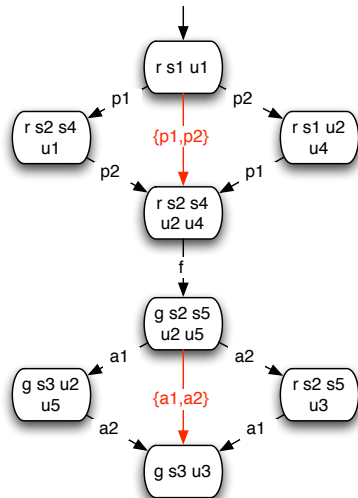
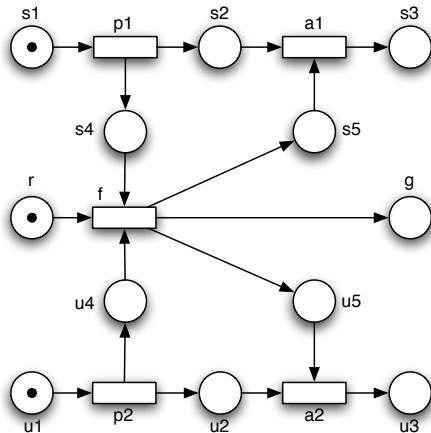
$$S = \text{reach}(M_0)$$

$$i = M_0$$

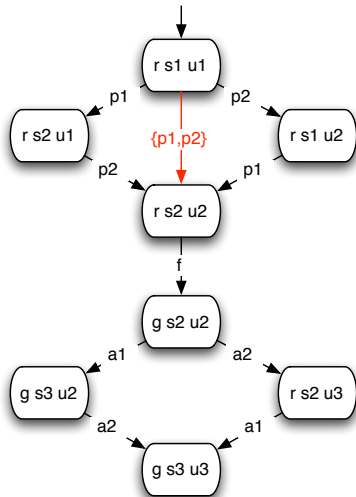
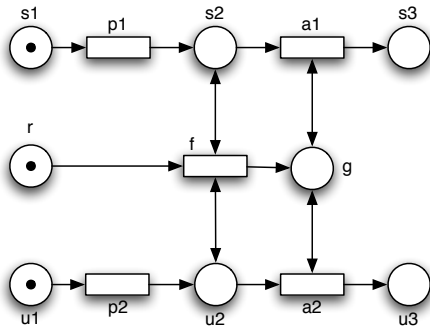
$$L = \mathcal{P}(A)$$

$$T = \{(M_1, B, M_2) \in S \times L \times S \mid M_1[B \rangle M_2\}$$

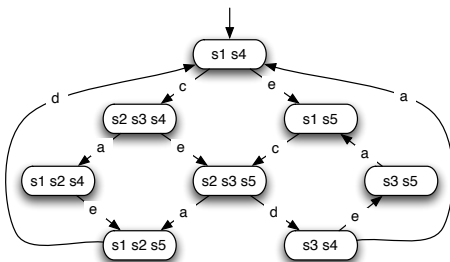
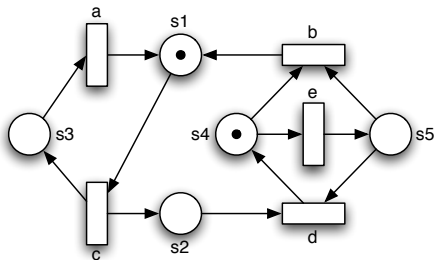
Exemplo



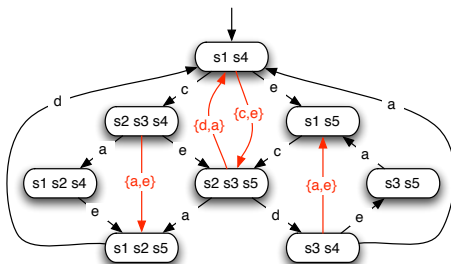
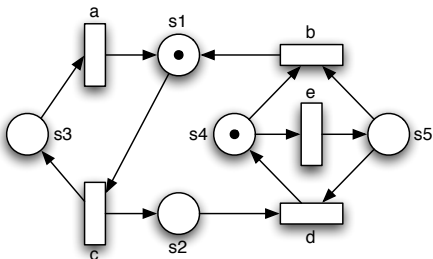
Exemplo



Exemplo



Exemplo



Eliminação de Contactos

- Uma rede elementar (L, A, F, M_0) diz-se *livre de contactos* sse

$$\forall a \in A, M \subseteq L \cdot \bullet a \subseteq M \Rightarrow a^\bullet \cap (M - \bullet a) = \emptyset$$

- Numa rede livre de contactos a condição de activação pode ser simplificada.

$$M[a] \Leftrightarrow \bullet a \subseteq M$$

- É possível transformar qualquer rede elementar numa rede livre de contactos com o mesmo comportamento, ou seja, com um grafo de acessibilidade isomorfo.

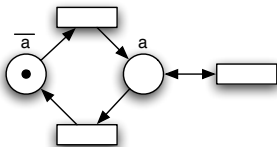
Lugares Complementares

- Dada uma rede elementar (L, A, F, M_0) dois lugares $s, \bar{s} \in L$ são *complementares* sse

$$\forall M \in reach(M_0) \cdot s \in M \dot{\vee} \bar{s} \in M$$

- Estaticamente caracterizam-se por inverterem o seu papel perante as acções

$$\forall a \in A \cdot (s \in \bullet a \wedge s \notin a \bullet) \Leftrightarrow (\bar{s} \in a \bullet \wedge \bar{s} \notin \bullet a)$$



- Os loops não são considerados pois conservam o número de marcas.

Eliminação de Contactos

- Dada rede elementar (L, A, F, M_0) , um conjunto de novos lugares \bar{L} disjunto de $L \cup A$, e uma bijecção $\gamma : L \rightarrow \bar{L}$, é possível calcular uma rede equivalente livre de contactos (L', A', F', M'_0) onde

$$L' = L \cup \bar{L}$$

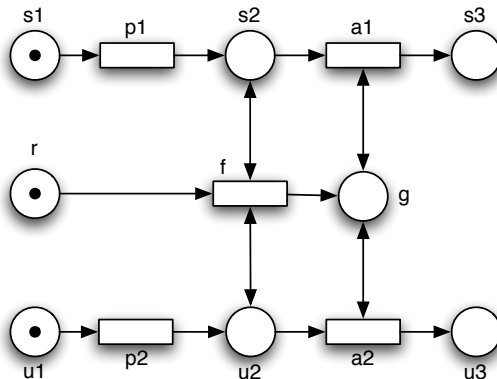
$$A' = A$$

$$F' = F \cup \{(a, \gamma(s)) \mid (s, a) \in F \wedge (a, s) \notin F\} \\ \cup \{(\gamma(s), a) \mid (a, s) \in F \wedge (s, a) \notin F\}$$

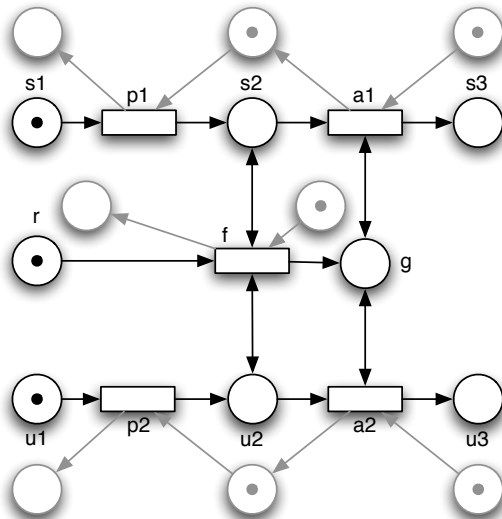
$$M'_0 = M_0 \cup \gamma(L - M_0)$$

- Caso se pretenda poupar nodos ou que a rede resultante seja simples, só devem ser criados lugares complementares para aqueles que não os tiverem já na rede original.

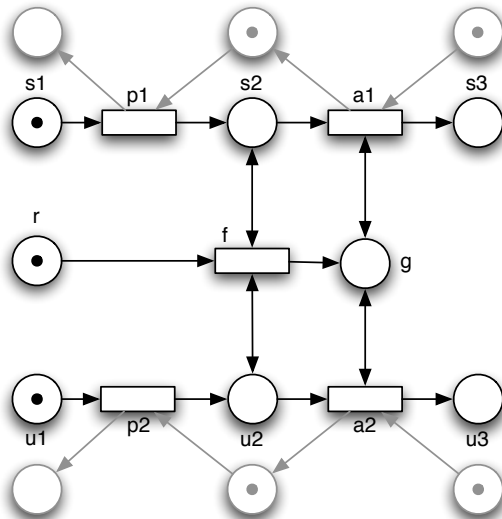
Exemplo



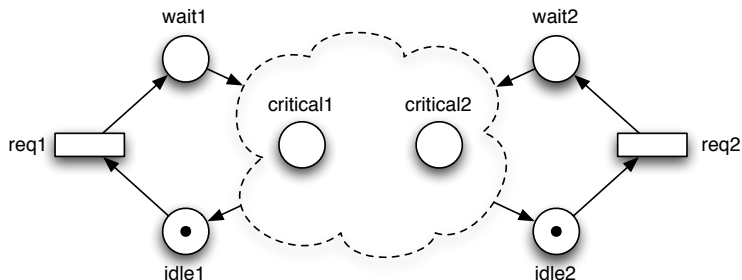
Exemplo



Exemplo



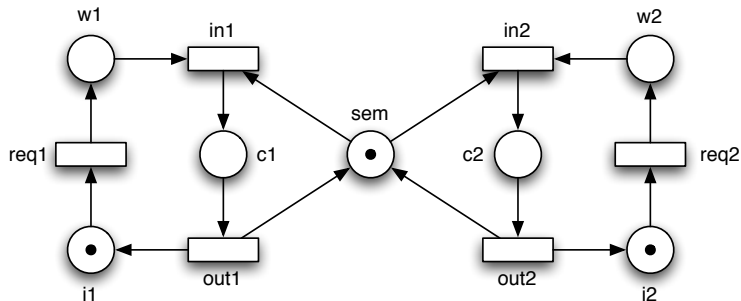
Exclusão Mútua



Exclusão Mútua Os processos não podem estar simultaneamente nas regiões críticas.

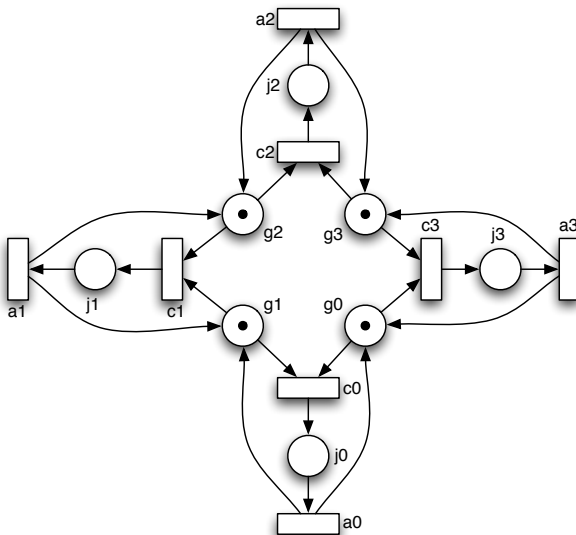
Evolução Sempre que um processo está à espera eventualmente estará na sua região crítica e depois na região não crítica.

Exclusão Mútua com Semáforos

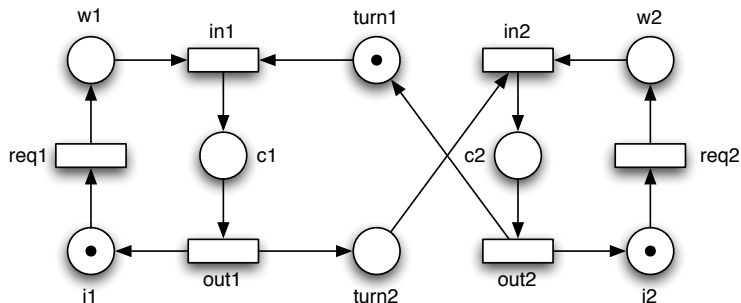


- A não ser que haja um mecanismo global que garanta justiça, não garante a propriedade de evolução.

O Jantar dos Filósofos



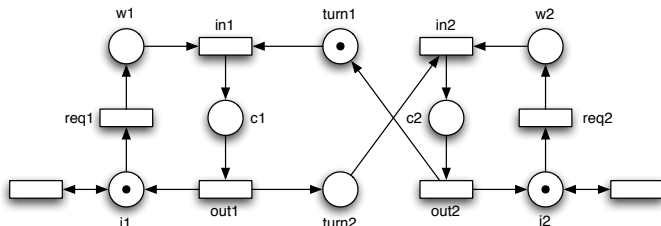
Exclusão Mútua com Mutex



- Obriga a uma alternância estrita entre os processos.
- Se um dos processos não quiser aceder ao recurso crítico o outro pode ficar indefinidamente à espera. Em princípio não garante evolução.
- Mas será que o nosso modelo semântico permite alguma execução onde tal aconteça?

Exclusão Mútua com Mutex

- De facto, o estado que representa a região não crítica é uma abstracção de um sistema que não é modelado.
- Sendo assim, não podemos assumir que a acção de *request* é necessariamente executada sempre e logo depois da saída da região crítica.
- Para modelar correctamente este facto, alguns autores introduzem a nocção de acção quiescente, mas podemos obter o mesmo efeito com um *loop*.



Algoritmo de Peterson

$flag_1 \leftarrow false; flag_2 \leftarrow false;$
 $turn \leftarrow 1;$

while true

Região não crítica

$i_1 : flag_1 \leftarrow true;$

$w_{1a} : turn \leftarrow 2;$

$w_{1b} : \mathbf{while} flag_2 \wedge turn = 2; \parallel$

Região crítica

$c_1 : flag_1 \leftarrow false;$

while true

Região não crítica

$i_2 : flag_2 \leftarrow true;$

$w_{2a} : turn \leftarrow 1;$

$w_{2b} : \mathbf{while} flag_1 \wedge turn = 1;$

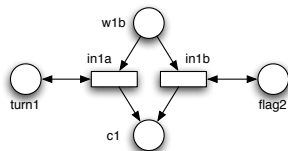
Região crítica

$c_2 : flag_2 \leftarrow false;$

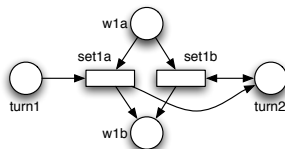
- Garante a exclusão mútua e a evolução.
- O primeiro a requisitar tem prioridade.
- Nenhum espera mais do que uma volta para entrar.

Algoritmo de Peterson

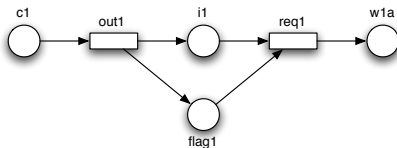
- w_{1b} : **while** ($flag_2 \wedge turn = 2$);



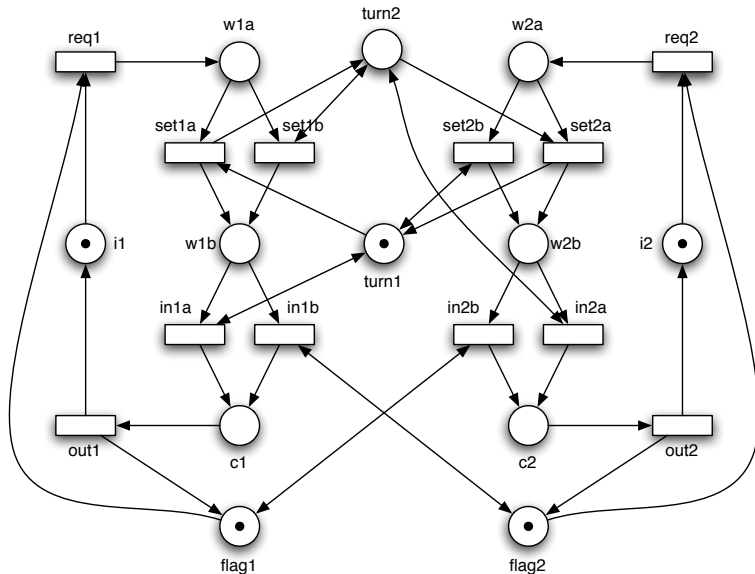
- w_{1a} : $turn \leftarrow 2$;



- c_1 : $flag_1 \leftarrow false$; i_1 : $flag_1 \leftarrow true$;

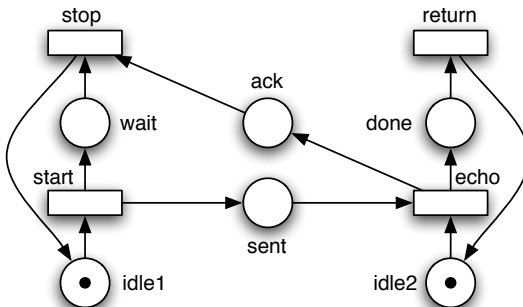


Algoritmo de Peterson

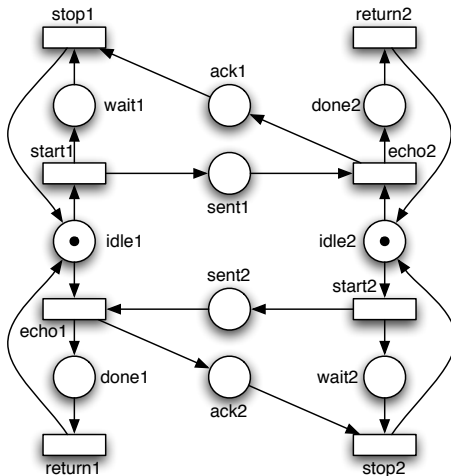


Conversa Cruzada

- Dois agentes operam independentemente e apenas podem comunicar de forma assíncrona.
- De tempos a tempos pretendem interagir. Esta interação pode ser iniciada por qualquer dos dois.
- A interação começa com o envio de uma mensagem, devendo o outro agente acusar a sua recepção.



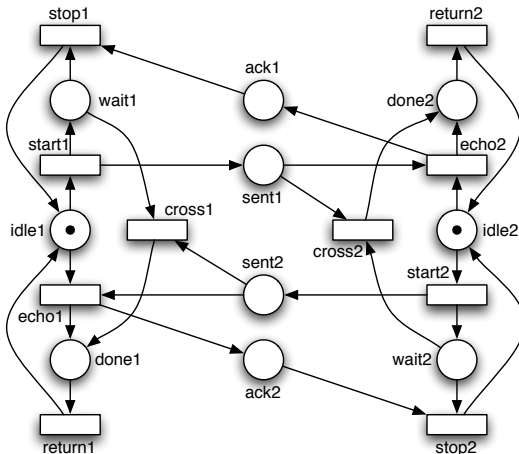
Conversa Cruzada



- Em caso de conversa cruzada pode haver um *deadlock*.

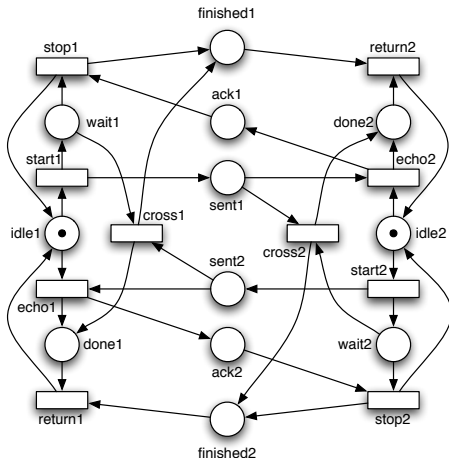
Conversa Cruzada

- É possível adicionar uma acção para detectar a conversa cruzada, mas será suficiente?



Conversa Cruzada

- Para evitar que os *rounds* se confundam é necessário acrescentar uma mensagem explícita de finalização.



Redes P/T

- Cada lugar pode conter mais do que uma marca. Os lugares devem ser interpretados como recursos.
- Pode haver mais do que um arco entre um lugar e uma acção e vice-versa. O número de arcos repetidos será representado por um peso num único arco.
- Por omissão os lugares tem capacidade ilimitada:
 - Uma acção está activa se cada lugar de entrada tiver pelo menos tantas marcas quanto o peso indicado no arco respectivo.
 - Quando ocorre são retiradas as marcas dos lugares de entrada e adicionadas aos lugares de saída na quantidade indicada pelos pesos respectivos.
 - Não há contactos, mas o número de estados do grafo de acessibilidade pode ser ilimitado.

Definição Formal

Definição

Uma *rede P/T* é um tuplo

$$(L, A, F, W, M_0)$$

onde

- (L, A, F) é uma rede;
 - $W : F \rightarrow (\mathbb{N} - \{0\})$ determina o peso nos arcos;
 - $M_0 : L \rightarrow \mathbb{N}$ é a marcação inicial.
-
- Normalmente as marcações serão representadas por multiconjuntos ou vectores de inteiros (assumindo uma ordem nos lugares).

Activação e Disparo

- É conveniente estender a definição de W a todo o conjunto $(L \times A) \cup (A \times L)$. Dada uma rede P/T (L, A, F, W, M_0) temos

$$\underline{W}(x, y) = \begin{cases} 0 & \Leftarrow (x, y) \notin F \\ W(x, y) & \Leftarrow (x, y) \in F \end{cases}$$

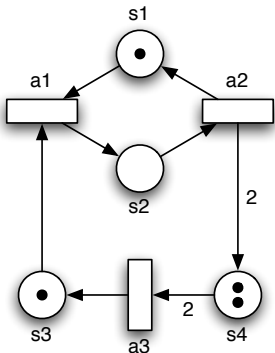
- Uma acção $a \in A$ está activa numa marcação $M : L \rightarrow \mathbb{N}$ sse

$$M[a] \Leftrightarrow \forall s \in L \cdot M(s) \geq \underline{W}(s, a)$$

- Se $M[a]$, a marcação resultante do disparo $M[a]N$ define-se como

$$N(s) = M(s) - \underline{W}(s, a) + \underline{W}(a, s)$$

Exemplo



$$\{s_1, s_3, s_4, s_4\}[a_1]\{s_2, s_4, s_4\}$$

$$\{s_1, s_3, s_4, s_4\}[a_3]\{s_1, s_3, s_3\}$$

$$\{s_2, s_4, s_4\}[a_2]\{s_1, s_4, s_4, s_4, s_4\}$$

$$\neg\{s_1, s_3, s_4\}[a_3]$$

Concorrência

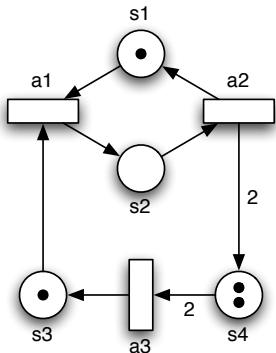
- A independência deixa de ser condição necessária para que duas acções possam ocorrer concorrentemente. Desde que as pré-condições tenham marcas suficientes tal pode acontecer.
- Dada uma rede P/T (L, A, F, W, M_0) um conjunto de acções $B \subseteq A$ está activo concorrentemente numa marcação $M : L \rightarrow \mathbb{N}$ sse

$$M[B] \rangle \Leftrightarrow \forall s \in L \cdot M(s) \geq \sum_{a \in B} \underline{W}(s, a)$$

- Se $M[B] \rangle$, a marcação resultante do disparo $M[B] \rangle N$ define-se como

$$N(s) = M(s) - \sum_{a \in B} (\underline{W}(s, a) + \underline{W}(a, s))$$

Exemplo



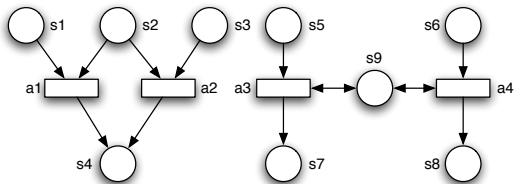
$$\{s_1, s_3, s_4, s_4\}[a_1, a_3]\{s_2, s_3\}$$

$$\{s_2, s_4, s_4\}[a_2, a_3]\{s_1, s_3, s_4, s_4\}$$

$$\{s_1, s_2, s_3\}[a_1, a_2]\{s_1, s_2, s_4, s_4\}$$

Conflito

- O conflito define-se da mesma forma que nas redes elementares.
- Não é possível existir um *backwards conflict*.



$$\neg\{s_1, s_2, s_3\}[a_1, a_2\rangle$$

$$\{s_1, s_2, s_2, s_3\}[a_1, a_2\rangle\{s_4, s_4\}$$

$$\neg\{s_5, s_6, s_9\}[a_3, a_4\rangle$$

Grafo de Acessibilidade

- O grafo de acessibilidade define-se de forma idêntica às redes elementares.
- Mas pode não ser finito se a rede não for limitada.
- Uma rede (L, A, F, W, M_0) diz-se *limitada* a k marcas sse

$$\forall M \in reach(M_0), s \in L \cdot M(s) \leq k$$

- O grafo de acessibilidade de uma rede limitada a k marcas tem no máximo $(k + 1)^{|L|}$ estados.
- Na construção do grafo de acessibilidade podemos detectar que a rede é ilimitada quando se encontra uma marcação pontualmente maior que outra previamente visitada.

$$M \succeq N \Leftrightarrow \forall s \in L \cdot M(s) \geq N(s) \wedge \exists u \in L \cdot M(u) > N(u)$$

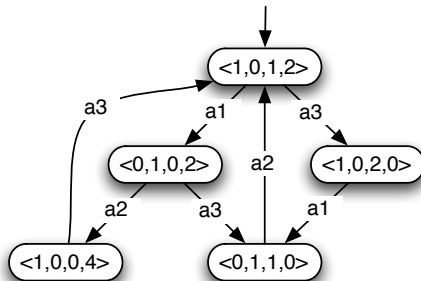
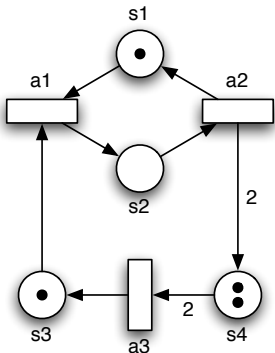
Cálculo do Grafo de Acessibilidade

```

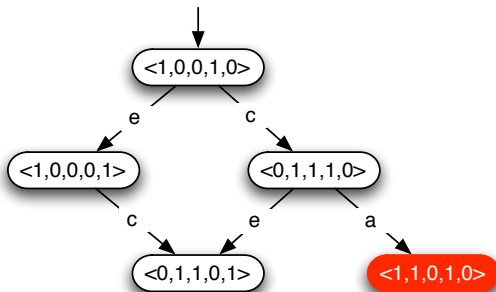
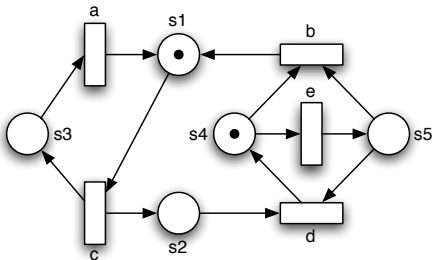
grafo  $(L, A, F, W, M_0) \equiv$ 
   $S \leftarrow \{M_0\};$ 
   $T \leftarrow \emptyset;$ 
  Queue  $X \leftarrow \text{new Queue}();$ 
   $X.\text{enqueue}(M_0);$ 
  while  $\neg X.\text{empty}()$ 
     $M \leftarrow X.\text{dequeue}();$ 
    for  $a \in \text{enabled}(M);$ 
       $N \leftarrow \text{next}(M, a);$ 
      if  $\exists P \in S \cdot N \succeq P \wedge N \in \text{reach}(P)$ 
        abort;
      if  $N \notin S$ 
         $S \leftarrow S \cup \{N\};$ 
         $X.\text{enqueue}(N);$ 
         $T \leftarrow T \cup \{(M, a, N)\};$ 
  return  $(S, M_0, A, T);$ 

```

Exemplo

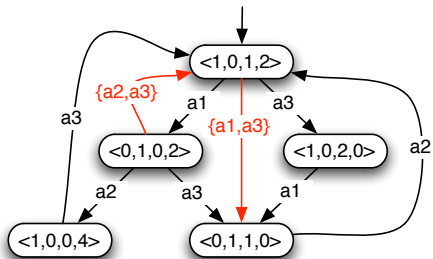
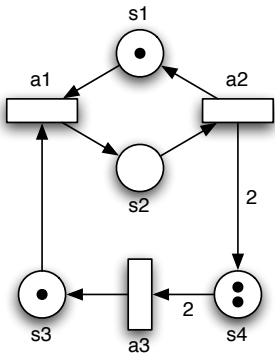


Exemplo



Semântica Não-Entrelaçada

- Define-se de igual forma às redes elementares.



Capacidades Explícitas

Definição

Uma rede P/T com capacidades explícitas é um tuplo

$$(L, A, F, W, K, M_0)$$

onde

- (L, A, F, W, M_0) é uma rede P/T normal;
 - $K : L \rightarrow (\mathbb{N} \cup \{\infty\})$ determina a capacidade dos lugares.
-
- As capacidades, quando diferentes de ∞ , serão anotadas junto ao identificador do lugar.
 - Tal como nas redes elementares passamos a ter contactos.
 - Mas podem ser convertidas numa rede P/T normal sem capacidades.

Capacidades Explícitas

- Dada uma rede (L, A, F, W, K, M_0) a condição de activação é diferente:

$$M[a] \Leftrightarrow \begin{array}{l} \forall s \in \bullet a \cdot M(s) \geq W(s, a) \wedge \\ \forall s \in a^\bullet \cdot M(s) - \underline{W}(s, a) + W(a, s) \leq K(s) \end{array}$$

- A eliminação de contactos baseia-se mais uma vez na introdução de lugares complementares numa rede normal. Dada uma rede (L, A, F, W, M_0) dois lugares s e \bar{s} são complementares sse

$$\exists k \cdot \forall M \in reach(M_0) \cdot M(s) + M(\bar{s}) = k$$

- O lugar \bar{s} conta o número de vagas disponíveis em s .

Eliminação de Contactos

- Dada uma rede com capacidades (L, A, F, W, K, M_0) , uma bijecção $\gamma : \{s \in L \mid K(s) \neq \infty\} \rightarrow \bar{L}$, onde \bar{L} é um conjunto de novos lugares disjunto de $L \cup A$, e $\Delta_{s,a} \equiv \underline{W}(a, s) - \underline{W}(s, a)$, então é possível definir uma rede P/T normal equivalente (L', A', F', W', M'_0) onde

$$L' = L \cup \bar{L} \wedge A' = A$$

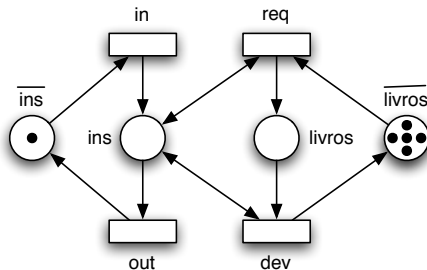
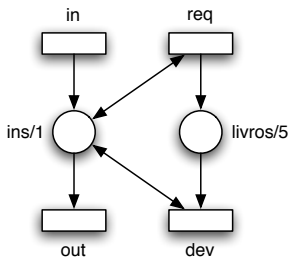
$$F' = F \cup \{(a, \gamma(s)) \mid K(s) \neq \infty \wedge \Delta_{s,a} < 0\} \\ \cup \{(\gamma(s), a) \mid K(s) \neq \infty \wedge \Delta_{s,a} > 0\}$$

$$W'(x, y) = \begin{cases} |\Delta_{\gamma^{-1}(x), y}| & \Leftarrow x \in \bar{L} \\ |\Delta_{\gamma^{-1}(y), x}| & \Leftarrow y \in \bar{L} \\ W(x, y) & \text{otherwise} \end{cases}$$

$$M'_0(s) = \begin{cases} M_0(s) & \Leftarrow s \in L \\ K(\gamma^{-1}(s)) - M_0(\gamma^{-1}(s)) & \Leftarrow s \in \bar{L} \end{cases}$$

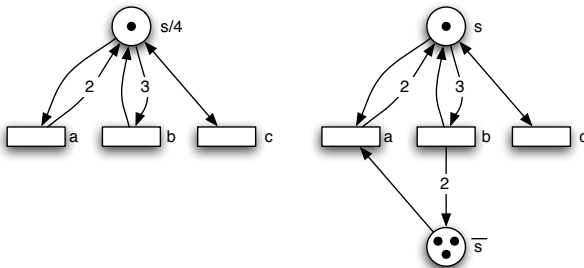
Exemplo

- Pretende-se modelar a interacção de um utente com uma biblioteca.
- Só pode requisitar e devolver livros (no máximo de 5) se estiver inscrito.



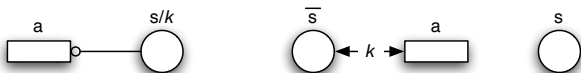
Exemplo

- Atenção ao facto de nas redes P/T os loops não implicarem conservação de marcas.
- Nos nodos complementares nunca vão aparecer loops.



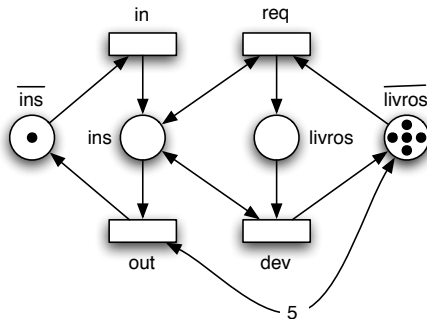
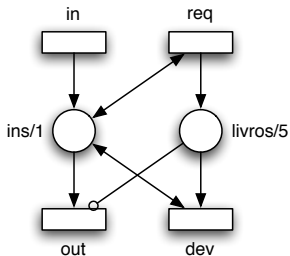
Arcos Inibidores

- São arcos que ligam lugares a acções e que impedem uma acção de ocorrer quando o lugar tem marcas.
- Ao contrário das capacidades conferem um verdadeiro aumento na capacidade de modelação (ficam equivalentes às máquinas de Turing).
- Se o lugar ao qual está ligado tiver uma capacidade explícita ou, no caso geral, for limitado a k marcas, é possível substituir o arco inibidor por um teste no lugar complementar (loop com peso k).

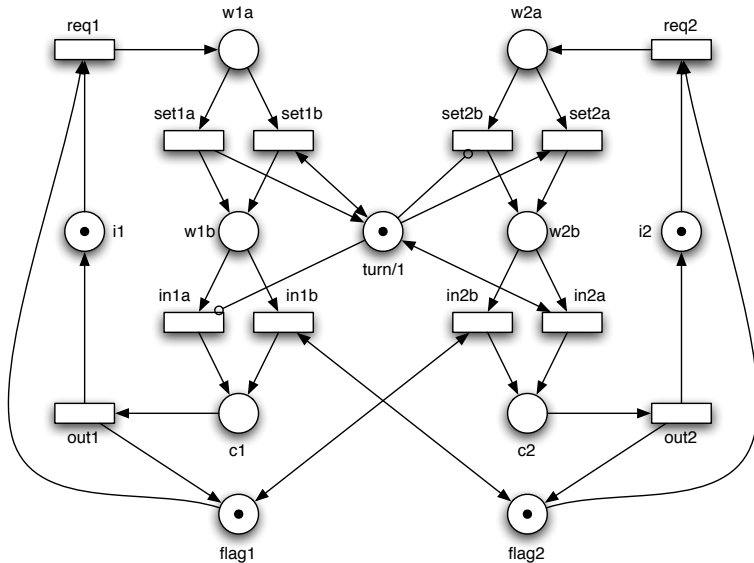


Exemplo

- Um utente só pode deixar de pertencer à biblioteca depois de devolver todos os livros.



Algoritmo de Peterson



Grafo de Cobertura

- Quando uma rede é ilimitada, é possível calcular um *grafo de cobertura* que nos dá uma aproximação do seu comportamento.
- Os estados deste sistema de transição são *marcações- ω* , onde ω irá denotar um número arbitrário de marcas (possivelmente infinito).
- É conveniente estender a aritmética dos naturais da seguinte forma, onde $n \in \mathbb{N}$.

$$n + \omega = \omega + n = \omega$$

$$\omega + \omega = \omega$$

$$\omega - n = \omega$$

$$0 \cdot \omega = 0 \quad \omega \cdot \omega = \omega$$

$$n \cdot \omega = \omega \cdot n = \omega \iff n > 0$$

$$n \leq \omega \quad \omega \leq \omega$$

Grafo de Cobertura

- Com esta extensão da aritmética, a definição das condições de activação e disparo para marcações- ω é equivalente.
 - Se um lugar de entrada para uma acção tem ω marcas, considera-se que esse lugar tem marcas suficientes para o seu disparo, independentemente do peso no arco respectivo.
 - O disparo de uma acção associada a um lugar com ω marcas não afecta a sua marcação.
- Na construção do grafo de cobertura, sempre que se encontrar uma marcação pontualmente superior a outra previamente visitada serão colocadas ω marcas nos lugares com marcação superior.

Cálculo do Grafo de Cobertura

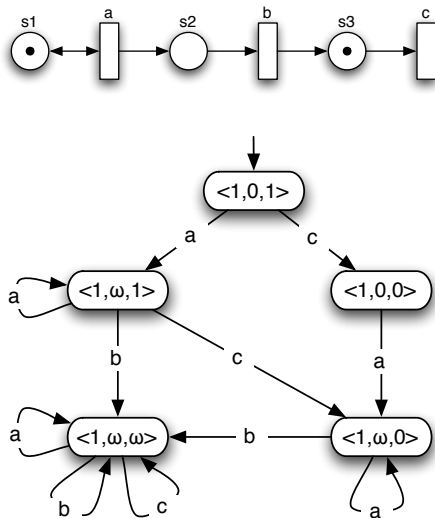
```
grafo  $(L, A, F, W, M_0) \equiv$   
   $S \leftarrow \{M_0\};$   
   $T \leftarrow \emptyset;$   
  Queue  $X \leftarrow \mathbf{new}$  Queue();  
   $X.enqueue(M_0);$   
  while  $\neg X.empty()$   
     $M \leftarrow X.dequeue();$   
    for  $a \in \mathit{enabled}(M);$   
       $N \leftarrow \mathit{next}(M, a);$   
       $N \leftarrow \mathit{omegas}(M, a, N, S, T);$   
      if  $N \notin S$   
         $S \leftarrow S \cup \{N\};$   
         $X.enqueue(N);$   
         $T \leftarrow T \cup \{(M, a, N)\};$   
  return  $(S, M_0, A, T);$ 
```

Cálculo do Grafo de Cobertura

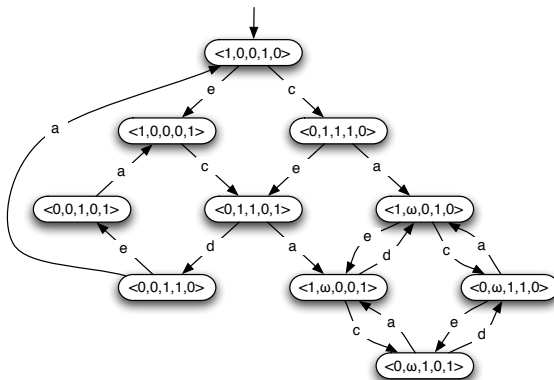
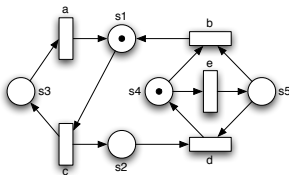
```
omegas ( $M, a, N, S, T$ )  $\equiv$   
  for  $P \in S$ ;  
  if  $N \geq P \wedge N \in reach(P)$   
     $N \leftarrow N + (N - P) \cdot \omega$ ;  
  return  $N$ ;
```

- A função reach define-se à custa do sistema de transição T calculado até ao momento.
- A atribuição faz com que todos os lugares de P cuja marcação é estritamente superior à de N fiquem com ω marcas.

Exemplo



Exemplo



Grafo de Cobertura

- Se uma marcação é acessível numa determinada rede então existe alguma marcação- ω no seu grafo de cobertura que lhe é superior.
- A implicação contrária não se verifica: uma marcação menor que uma das marcações- ω do grafo de cobertura pode não ser acessível.
- Por exemplo, na seguinte rede apenas marcações com um número ímpar de marcas são acessíveis, mas o grafo de cobertura “esquece” esse facto.



- O grafo de acessibilidade determina com exactidão o comportamento de uma rede, enquanto que o grafo de cobertura apenas o (sobre) aproxima.

Algumas Propriedades Básicas

- Uma rede pode ser:
 - Limitada** Quando o número de marcações acessíveis é finito.
 - Animada** Quando em todas as marcações acessíveis existe potencial para disparar qualquer acção. Uma propriedade relacionada, mas mais fraca, é a ausência de *deadlocks*.
 - Invertível** Quando é sempre possível voltar à marcação inicial.
- Nas propriedades básicas também se inclui a exclusão mútua: não é possível que dois ou mais lugares estejam marcados simultaneamente.

Técnicas de Verificação

- Simulação** Baseada no jogo das marcas. Não permite provar propriedades, mas ajuda a perceber o sistema e permite encontrar contra-exemplos.
- Enumeração** Baseada na construção do grafo de acessibilidade ou de cobertura. Devido ao problema da explosão de estados é difícil de aplicar em sistemas reais. Só permite provar propriedades para uma dada marcação inicial.
- Transformação** Baseada na transformação numa rede mais simples, mas que preserve as propriedades a ser verificadas.
- Estrutural** Tenta “deduzir” o comportamento da rede através da análise directa da sua estrutura. A marcação inicial deixa de ser relevante. Normalmente utilizam técnicas de programação linear.

Verificação por Enumeração

- É conveniente dividir as propriedades em duas classes. Dado um predicado Π definido sobre marcações temos:
 - Propriedades de *segurança*

$$\forall M \in reach(M_0) \cdot \Pi(M)$$

- Propriedade de *animação*

$$\forall M \in reach(M_0) \cdot \exists N \in reach(M) \cdot \Pi(N)$$

Propriedades de Segurança

- Alguns exemplos de propriedades de segurança para uma rede (L, A, F, W, M_0) :

- Um lugar s está limitado a k marcas.

$$\forall M \in reach(M_0) \cdot M(s) \leq k$$

- Existe exclusão mútua entre os lugares s e u .

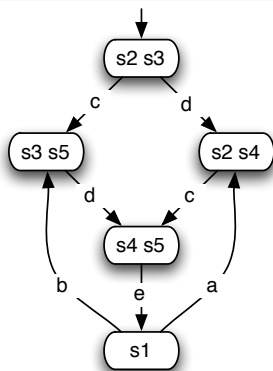
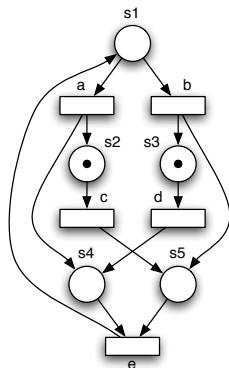
$$\forall M \in reach(M_0) \cdot M(s) = 0 \vee M(u) = 0$$

- Não existem *deadlocks*.

$$\forall M \in reach(M_0) \cdot \exists a \in A \cdot M[a \rangle$$

- Estas propriedades podem ser verificadas percorrendo sistematicamente todos os nodos do grafo de acessibilidade.

Propriedades de Segurança



- Todos os lugares são limitados a uma marca: a rede é limitada.
- Não tem *deadlocks*.
- Existe exclusão mútua entre s_2 e s_5 , entre s_3 e s_4 , e entre s_1 e todos os restantes lugares.

Propriedades de Animação

- Alguns exemplos de propriedades de animação para uma rede (L, A, F, W, M_0) :

- A rede é invertível.

$$\forall M \in reach(M_0) \cdot \exists N \in reach(M) \cdot N = M_0$$

- Uma acção a é animada.

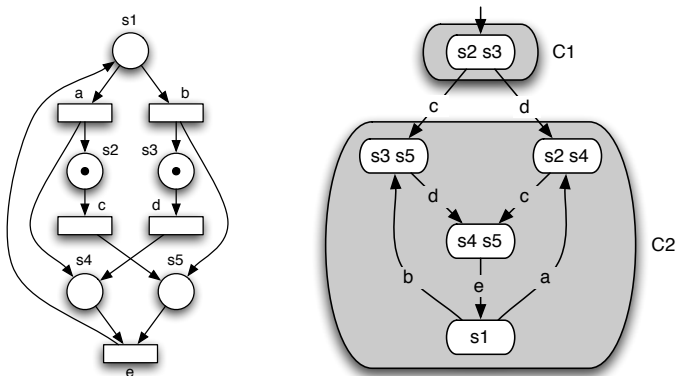
$$\forall M \in reach(M_0) \cdot \exists N \in reach(M) \cdot N[a]$$

- Estas propriedades não podem ser verificadas usando uma simples pesquisa linear no grafo.
- É necessário determinar primeiro os componentes fortemente ligados do grafo.

Propriedades de Animação

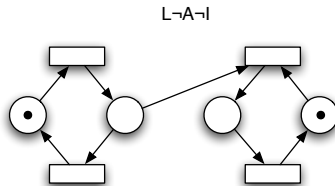
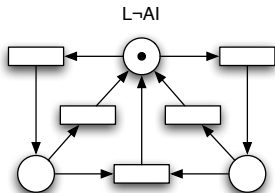
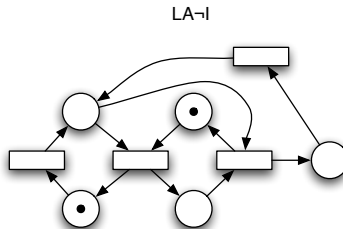
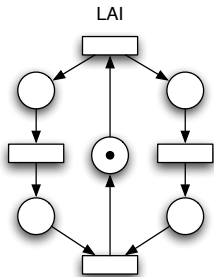
- Um conjunto de estados é fortemente ligado sse existe um caminho entre cada par de estados. Existem algoritmos que determinam estes componentes com complexidade linear no tamanho do grafo.
- A partir do grafo original é possível construir uma versão reduzida, onde os nodos são os seus componentes fortemente ligados, e existe um ramo entre dois componentes sse algum estado do segundo for acessível a partir de um estado do primeiro.
- Este grafo é necessariamente acíclico e os seus componentes terminais são aqueles dos quais não sai qualquer ramo.
- Para verificar uma propriedade de animação basta verificar se em todos os componentes terminais existe pelo menos uma marcação que verifica o respectivo predicado.

Propriedades de Animação

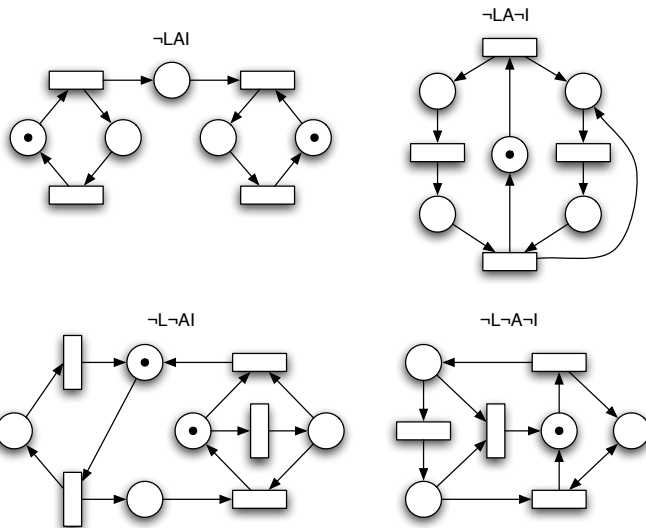


- Não é invertível porque o estado inicial não está em C_2 .
- Todas as acções são animadas, pois todas estão presentes em C_2 : a rede é animada.

Independência das Propriedades

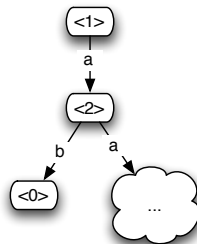
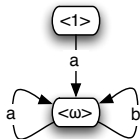
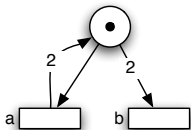


Independência das Propriedades



Utilidade do Grafo de Cobertura

- Estas técnicas apenas podem ser aplicadas ao grafo de acessibilidade.
- O grafo de cobertura é sempre útil para determinar se um lugar é limitado (mesmo quando a rede não é limitada). Basta que a sua marcação seja sempre diferente de ω .
- O seguinte exemplo mostra como o grafo de cobertura pode falhar a detecção de *deadlocks*.



Verificação Estrutural

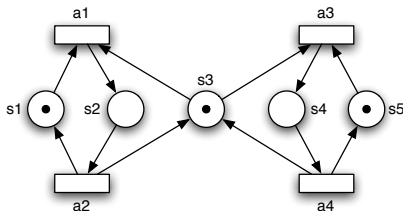
- Devido ao problema da explosão de estados, a verificação de propriedades por enumeração nem sempre é realizável em tempo útil.
- Se a rede for ilimitada, pode mesmo ser impossível verificar certas propriedades.
- A verificação estrutural torna possível verificar algumas propriedades sem ser necessário construir o grafo de acessibilidade.
- A técnica mais conhecida, e que vamos estudar, baseia-se no cálculo de *invariantes de lugar*.

Matriz de Incidência

- Dada uma rede P/T (L, A, F, W, M_0) , a sua *matriz de incidência* $C : L \times A \rightarrow \mathbb{Z}$ é uma matriz onde a coluna correspondente ao índice $a \in A$ denota o efeito que o disparo de a tem na marcação da rede.

$$C(s, a) = W(a, s) - W(s, a)$$

- É conveniente assumir que existe uma ordem em L e em A e, normalmente, os valores nulos não se representam.



C	a_1	a_2	a_3	a_4
s_1	-1	1		
s_2	1	-1		
s_3	-1	1	-1	1
s_4			1	-1
s_5			-1	1

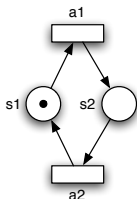
Matriz de Incidência

- É possível calcular o efeito acumulado do disparo de uma sequência de acções usando simples multiplicação de matrizes.
- Assumindo que o número de vezes que cada acção disparou é contabilizado num vector $B : A \rightarrow \mathbb{N}$, o efeito acumulado do disparo é calculado como $C \times B$.
- No nosso exemplo, a marcação M resultante do disparo da sequência a_1, a_2, a_1 pode ser determinado como $M = M_0 + C \times B$, onde $B = \langle 2, 1, 0, 0 \rangle$. Note que a orientação dos vectores depende do contexto.

$$\begin{array}{|c|} \hline 1 \\ \hline \\ \hline 1 \\ \hline \\ \hline 1 \\ \hline \end{array} + \begin{array}{|c|c|c|c|} \hline -1 & 1 & & \\ \hline 1 & -1 & & \\ \hline -1 & 1 & -1 & 1 \\ \hline & & 1 & -1 \\ \hline & & -1 & 1 \\ \hline \end{array} \times \begin{array}{|c|} \hline 2 \\ \hline 1 \\ \hline \\ \hline \\ \hline \end{array} = \begin{array}{|c|} \hline \\ \hline 1 \\ \hline \\ \hline \\ \hline 1 \\ \hline \end{array}$$

Matriz de Incidência

- Devido à existência de loops, nem todas as marcações resultantes da equação anterior correspondem a marcações acessíveis.
- Tal como no grafo de cobertura, o conjunto de marcações obtidas via matriz de incidência é uma (sobre) aproximação do conjunto de marcações acessíveis.
- No entanto, por vezes é possível demonstrar que uma determinada marcação M é inacessível, quando $M_0 + C \times B = M$ não possui qualquer solução natural (onde todos os componentes de B são números naturais).



$$\begin{bmatrix} 1 \\ \end{bmatrix} + \begin{bmatrix} -1 & 1 \\ 1 & -1 \end{bmatrix} \times C = \begin{bmatrix} 1 \\ 1 \end{bmatrix}$$

Invariantes de Lugar

Definição

Um *invariante de lugar* $I : L \rightarrow \mathbb{N}$ é uma solução natural e diferente de $\bar{0}$ da equação $I \times C = \bar{0}$.

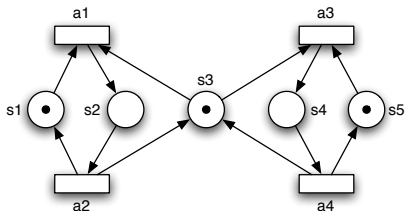
- Seja M uma marcação acessível através de uma sequência de acções contabilizada em B , ou seja $M = M_0 + C \times B$. Se I for um invariante de lugar verifica-se a seguinte equação:

$$I \times M = I \times (M_0 + C \times B) = I \times M_0 + I \times C \times B = I \times M_0$$

- Um invariante de lugar permite estabelecer uma relação precisa entre qualquer marcação acessível e a marcação inicial.

Exemplo

- É trivial verificar que l_1, l_2 e l_3 são invariantes de lugar da seguinte rede.



$$l_1 = \langle 1, 1, 0, 0, 0 \rangle$$

$$l_2 = \langle 0, 1, 1, 1, 0 \rangle$$

$$l_3 = \langle 0, 0, 0, 1, 1 \rangle$$

- Se expandirmos a equação $l_2 \times M = l_2 \times M_0$ obtemos a seguinte equação, válida para qualquer marcação M .

$$M(s_2) + M(s_3) + M(s_4) = 1$$

- Esta equação diz-nos que o número de marcas nos lugares s_2, s_4 e s_4 é sempre constante e igual a 1. Com ela é possível demonstrar a exclusão mútua entre s_2 e s_4 sem contruir o grafo de acessibilidade.

Invariantes Mínimos

- Qualquer vector obtido por combinação linear (soma e multiplicação escalar) de invariantes é também um invariante.
- Um invariante é *canónico* se o mdc de todos os seus componentes não nulos é igual a 1.
- O *suporte* de um invariante é o conjunto de todos os lugares cujo componente respectivo é não nulo.

Proposição

Um invariante de lugar é *mínimo* sse é canónico e o seu suporte não contém estritamente o suporte de qualquer outro invariante. O conjunto de invariantes mínimos de uma rede é finito é único.

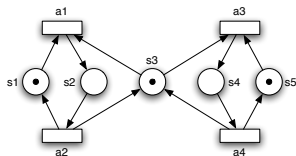
Cálculo de Invariantes Mínimos

- Dada uma rede (L, A, F, W, M_0) , seu conjunto de invariantes mínimos pode ser calculado da seguinte forma.
 - 1 Seja $[\Phi|\Psi]$ a matriz resultante de justapor a matriz de incidência $\Phi = C$ com uma matriz identidade Ψ de dimensão $|L|$.
 - 2 Para todo $1 \leq i \leq |A|$
 - 1 Adicionar à matrix $[\Phi|\Psi]$ todas as linhas que são combinações lineares de pares de linhas de $[\Phi|\Psi]$ e que anulam a i -ésima coluna de Φ .
 - 2 Eliminar de $[\Phi|\Psi]$ todas as linhas nas quais a i -ésima coluna de Φ seja não nula.
 - 3 Transformar as linhas de Ψ em invariantes canônicos e eliminar os invariantes não mínimos recorrendo à proposição do acetato anterior.

Cálculo de Invariantes Mínimos

- Note que no final cada linha de Ψ memoriza os coeficientes usados nas combinações lineares de linhas de C que permitiram anular a respectiva linha em Φ .
- Desta forma garante-se que cada linha Ψ é necessariamente um invariante de lugar.
- Está demonstrado que numa rede podem existir um número de invariantes mínimo exponencial no número de lugares $|L|$.
- Sendo assim, a complexidade deste algoritmo não pode ser polinomial.

Exemplo



	a_1	a_2	a_3	a_4	s_1	s_2	s_3	s_4	s_5
s_1	-1	1			1				
s_2	1	-1				1			
s_3	-1	1	-1	1			1		
s_4			1	-1				1	
s_5			-1	1					1
$s_1 + s_2$					1	1			
$s_2 + s_3$			-1	1		1	1		
$s_4 + s_5$								1	1
$s_2 + s_3 + s_4$						1	1	1	

Limitação Estrutural

- Usando invariantes podemos provar que na rede anterior s_3 é limitado a uma marca.

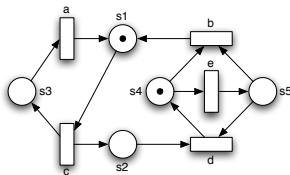
$$M(s_2) + M(s_3) + M(s_4) = 1$$

$$M(s_3) = 1 - M(s_2) - M(s_4)$$

- De facto esta prova é válida para qualquer marcação inicial, pois se nestes lugares existirem k marcas no início, cada um deles está limitado a k marcas.
- Quando um lugar (ou uma rede) é limitado(a) para qualquer marcação inicial diz-se *estruturalmente limitado(a)*.
- Se existir um invariante (não necessariamente mínimo) cujo suporte mencione todos os lugares da rede então esta é estruturalmente limitada.

$$M(s_1) + 2 \cdot M(s_2) + M(s_3) + 2 \cdot M(s_4) + M(s_5) = k$$

Exemplo



a	b	c	d	e	s_1	s_2	s_3	s_4	s_5
1	1	-1			1				
		1	-1			1			
-1		1					1		
	-1		1	-1				1	
	-1		-1	1					1
	1				1		1		
			1	-1	1		1	1	
			-1	1	1		1		1
					2		2	1	1

Exemplo

- O seguinte invariante é válido nesta rede:

$$2 \cdot M(s_1) + 2 \cdot M(s_3) + M(s_4) + M(s_5) = 3$$

- Por exemplo, com este invariante conseguimos demonstrar que o lugar s_1 é limitado a uma marca.

$$2 \cdot M(s_1) = 3 - 2 \cdot M(s_3) - M(s_4) - M(s_5)$$

$$2 \cdot M(s_1) \leq 3$$

$$M(s_1) \leq 1$$

- Mas infelizmente não nos permite demonstrar a exclusão mútua entre s_4 e s_5 .

$$M(s_4) + M(s_5) \leq 1$$

- Para conseguir demonstrar este facto temos que combinar esta técnica com a detecção de armadilhas...

Armadilhas

Definição

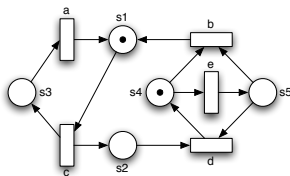
Dada uma rede P/T (L, A, F, W, M_0) , uma *armadilha* é um conjunto de lugares $S \subseteq L$ tal que $S^\bullet \subseteq \bullet S$.

- Cada transição que retire marcas de uma armadilha tem que colocar de volta pelo menos uma marca.
- Uma armadilha S diz-se *marcada* numa marcação M sse

$$\exists s \in S \cdot M(s) \geq 1$$

- Se uma armadilha S está marcada em M_0 então está marcada em todas as marcações acessíveis.

Exemplo



- Nesta rede $S = \{s_1, s_3\}$ é uma armadilha pois

$$S^\bullet = \{a, c\} \subseteq \{a, b, c\} = \bullet S$$

- Como S está marcada em M_0 temos que $M(s_1) + M(s_3) \geq 1$.
- Este facto em conjunto com o invariante anteriormente calculado permite-nos provar a exclusão mútua.

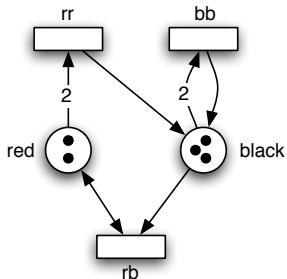
$$2 \cdot M(s_1) + 2 \cdot M(s_3) + M(s_4) + M(s_5) = 3$$

$$M(s_4) + M(s_5) = 3 - 2 \cdot (M(s_1) + M(s_3))$$

$$M(s_4) + M(s_5) \leq 1$$

Motivação

- O facto de as marcas serem indistinguíveis obriga-nos a definir modelos pouco naturais para certos problemas.
- Por exemplo, no caso do jogo das bolas pretas e vermelhas somos obrigados a modelar o saco usando dois lugares.



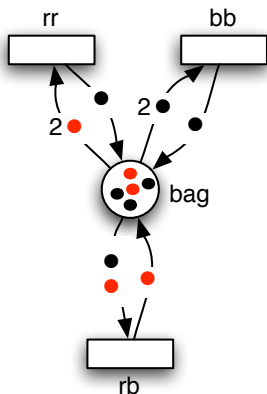
- Esta divisão não seria necessária se as marcas pudessem ser de cores diferentes.

Marcas Coloridas

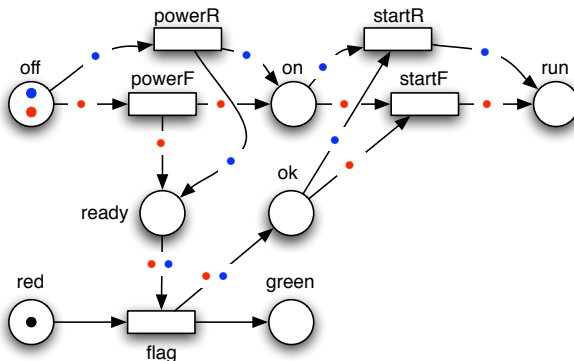
- Vamos então assumir que cada lugar pode ter marcas de cores diferentes. É conveniente ver as marcações como funções de lugares para multiconjuntos de cores.
- As cores permitidas em cada lugar podem ser diferentes.
- Com esta extensão não é suficiente indicar um peso em cada arco: é necessário indicar quantas marcas de cada cor uma acção necessita para ocorrer, e quantas marcas de cada cor coloca nos lugares de saída depois de ocorrer.
- Os pesos nos arcos vão passar também a devolver multiconjuntos de cores.

Exemplo

- Podemos agora modelar o jogo usando um único lugar para representar todas as bolas no saco.



Exemplo



- Se num lugar apenas é permitida uma cor, os arcos ligados a esse lugar não necessitam de discriminar a cor das marcas.
- Estas redes correspondem a uma variante simplificada das redes coloridas, designadas *redes de arcos constantes*.

Redes de Arcos Constantes

Definição

Uma *rede AC* é um tuplo

$$(L, A, F, C, T, W, M_0)$$

onde

- (L, A, F) é uma rede;
- C é um conjunto de cores;
- $T : L \rightarrow \mathcal{P}(C)$ determina o tipo de cada lugar;
- $W : F \rightarrow \mathcal{M}(C)$ determina o peso nos arcos;
- $M_0 : L \rightarrow \mathcal{M}(C)$ é a marcação inicial.

Redes de Arcos Constantes

- Dada uma rede AC (L, A, F, C, T, W, M_0) as marcações $M : L \rightarrow \mathcal{M}(C)$ estão sujeitas à seguinte restrição:

$$c \notin M(s) \Leftrightarrow c \notin T(s)$$

- Os pesos dos arcos estão sujeitos a uma restrição semelhante (\underline{W} é equivalente a W , mas devolve \emptyset quando o arco não existe):

$$c \notin \underline{W}(s, a) \cup \underline{W}(a, s) \Leftrightarrow c \notin T(s)$$

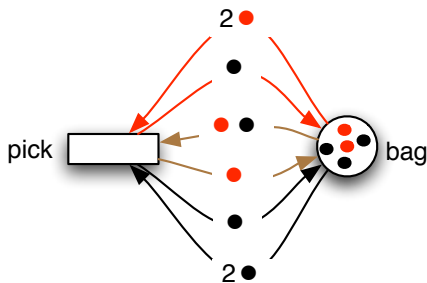
- A dinâmica da rede define-se de forma usual.

$$M[a] \Leftrightarrow \forall s \in L \cdot \underline{W}(s, a) \subseteq M(s)$$

$$M[a]N \Leftrightarrow \forall s \in L \cdot N(s) = M(s) - \underline{W}(s, a) \cup \underline{W}(a, s)$$

Motivação

- Nas redes AC continua por vezes a ser necessário desdobrar algumas acções que são únicas no sistema modelado.
- Por exemplo, no jogo a acção de retirar bolas do saco teve de ser desdobrada pois o seu efeito é não determinístico.
- Esta limitação pode ser evitada se as acções tiverem modos de funcionamento, que podem também ser vistos como cores.



Redes Coloridas

Definição

Uma *rede colorida* é um tuplo

$$(L, A, F, C, T, W, M_0)$$

onde

- (L, A, F) é uma rede;
- C é um conjunto de cores;
- $T : L \cup A \rightarrow \mathcal{P}(C)$ determina o tipo de cada elemento;
- $W : F \rightarrow C \hookrightarrow \mathcal{M}(C)$ determina o peso nos arcos;
- $M_0 : L \rightarrow \mathcal{M}(C)$ é a marcação inicial.

Redes Coloridas

- Dada uma rede colorida (L, A, F, C, T, W, M_0) os arcos estão sujeitos a uma restrição adicional:

$$\text{dom}(\underline{W}(s, a)) = \text{dom}(\underline{W}(a, s)) = T(a)$$

- A condição de activação pode definir-se da seguinte forma.

$$M[a\rangle \Leftrightarrow \exists m \in T(a) \cdot \forall s \in L \cdot \underline{W}(s, a)(m) \subseteq M(s)$$

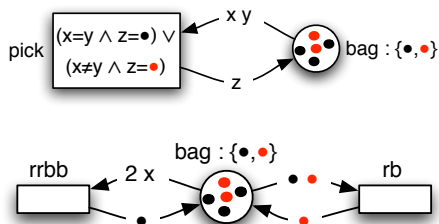
- Existe um disparo $M[a\rangle N$ sse

$$\exists m \in T(a) \cdot \forall s \in L \cdot N(s) = M(s) - \underline{W}(s, a)(m) \cup \underline{W}(a, s)(m)$$

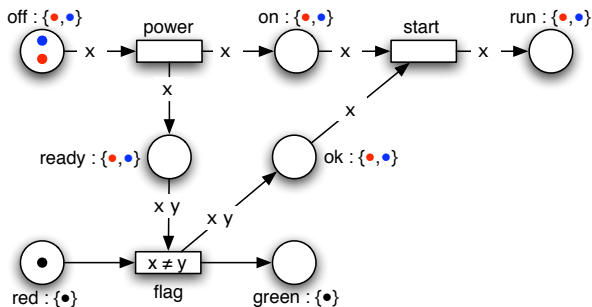
- Fixado um modo de disparo, as condições de activação e de disparo de uma acção são idênticas às das redes de arcos constantes.

Redes Coloridas

- Normalmente, o modo de disparo de uma acção é determinado por uma condição definida sobre um conjunto de variáveis.
- As variáveis são introduzidas nos arcos e o seu tipo é o mesmo dos lugares a que estão ligados. A sua visibilidade é restricta à vizinhança da acção.
- Existem tantos modos de disparo numa acção quantas as substituições que tornem a respectiva condição verdadeira.

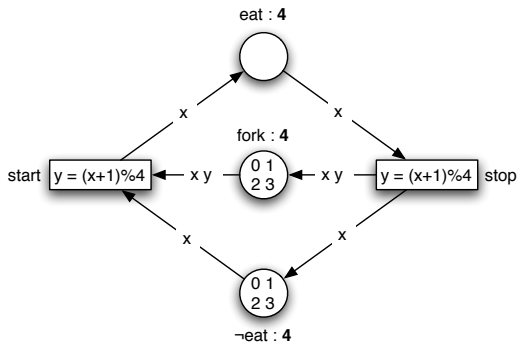


Exemplo



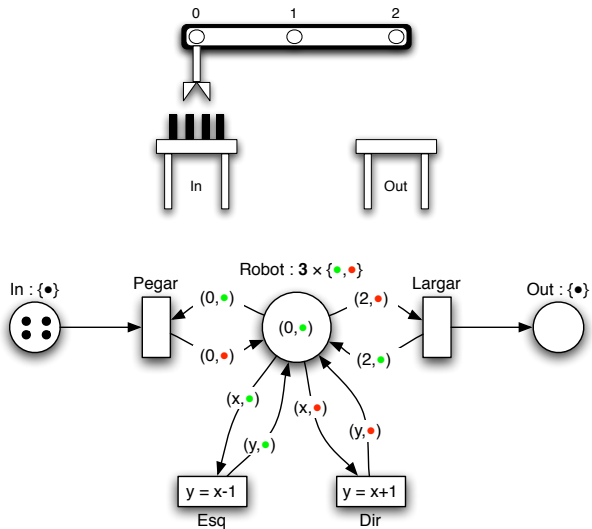
- Se não existe uma condição definida numa acção então qualquer substituição das variáveis é um possível modo de disparo.

Exemplo



- O conjunto $\{0 \dots n - 1\}$ será denotado por \mathbf{n} .
- Também podemos construir tipos de marcas usando o produto cartesiano. Neste caso é aceitável usar *pattern-matching* para ter acesso directo aos componentes.

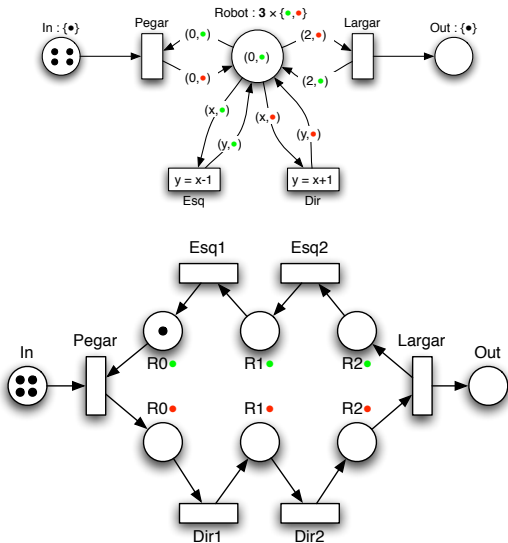
Exemplo



Conversão de Redes Coloridas para Redes P/T

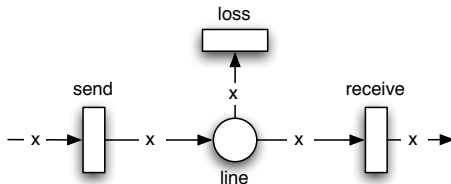
- Desde que o conjunto de cores C seja finito é possível converter uma rede colorida (L, A, F, C, T, W, M_0) numa rede P/T equivalente.
- Para cada lugar $s \in L$ é criado um lugar s_c para cada $c \in T(s)$.
- Dado que $M(C) \cong C \rightarrow \mathbb{N}$, a marcação inicial em s_c é $M_0(s)(c)$.
- Para cada transição $a \in T$ é criada uma transição a_σ para cada $\sigma \in T(a)$ (é criada uma transição por cada substituição σ que torne a condição verdadeira).
- Se existir um arco entre s e a etiquetado com uma variável x , existirá um arco entre s_c e a_σ se c for o valor atribuído a x por σ .

Exemplo



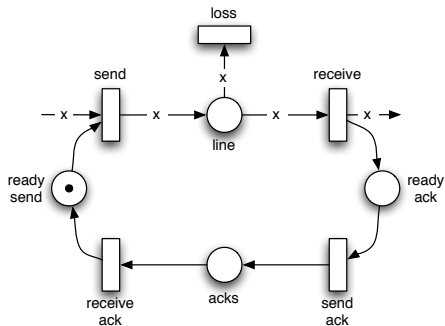
Alternating Bit Protocol

- É um protocolo que garante a comunicação fiável sobre linhas de comunicação não fiáveis.
- Garante a entrega das mensagens, mesmo que para tal seja necessário repetir o envio.
- O canal pode ser modelado da seguinte forma.



Introdução de Acks

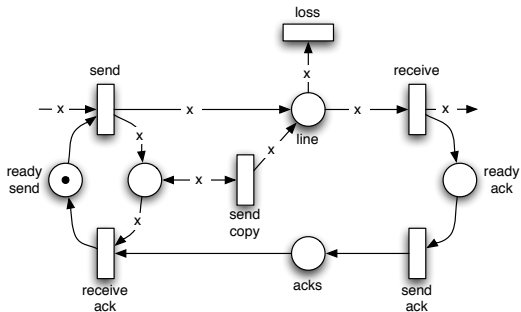
- Assumindo a existência de uma linha fiável entre o receptor e o emissor, é possível enviar mensagens de *acknowledgement*.



- Mas a perda de uma mensagem origina um *deadlock*...

Repetição de Mensagens

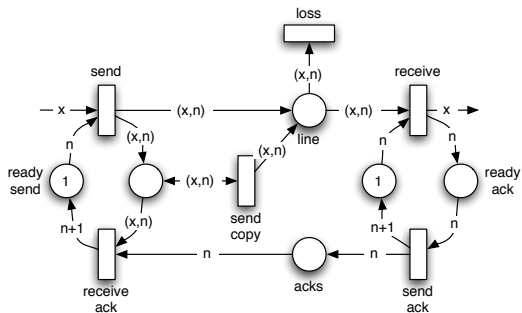
- Para evitar este *deadlock* o emissor pode repetir o envio de uma mensagem.



- Mas o receptor não consegue distinguir mensagens novas de repetições de mensagens antigas. . .

Identificadores Únicos

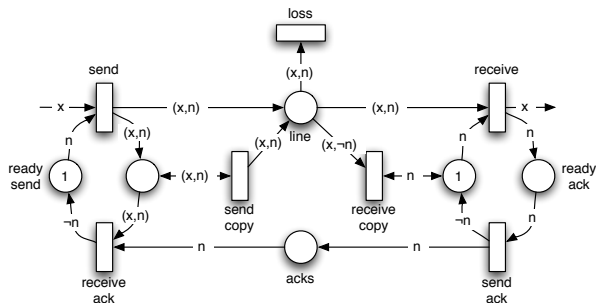
- É possível identificar cada mensagem univocamente.
- O receptor só aceita uma mensagem por identificador e envia um *ack* para cada mensagem recebida.



- Protocolo fiável, mas necessita de um número ilimitado de identificadores e não há *garbage collection* de mensagens redundantes...

Alternating Bit Protocol

- De facto um bit chega para identificar a mensagem se a linha garantir a entrega por ordem.
- O *garbage collection* pode ser feito com uma acção que recebe e descarta uma cópia.



Alternating Bit Protocol

